

CAS PW-II



Kategorie [Wagi kontrolne proste](#)






Cena **dostępna na telefon**

Duży wyświetlacz zapewnia łatwy odczyt masy ważonego towaru. Dzięki zasilaniu bateryjnemu waga może pracować w dowolnym miejscu.

Funkcjonalność oraz fakt wykonania szalki oraz górnej części obudowy wagi ze stali nierdzewnej sprawiają, że wagi PW-II znajdują szerokie zastosowanie jako wagi kontrolne w handlu, gastronomii, przemyśle spożywczym i gospodarce magazynowej.

Parametry wagi PW-II 02 pozwalają na wykorzystywanie jej jako wagi aptecznej.

Wszystkie modele wag z serii PW-II są dwudziałkowe. Dzięki automatycznej zmianie działki pomiarowej, zależnej od obciążenia szalki, waga zapewnia większą dokładność ważenia towarów o małej masie. Zastosowanie technologii One Chip Module zapewniło długi czas pracy wagi przy zasilaniu bateryjnym, czyniąc z wagi PW-II urządzenie nowoczesne, o wysokiej dokładności i niezawodności.

Wersja produktu	Cena
 CAS PW-II 02 zakres ważenia 1/2	0,00 PLN 0,00 PLN netto
 CAS PW-II 05 zakres ważenia 2,5/5	0,00 PLN 0,00 PLN netto
 CAS PW-II 10 zakres ważenia 4/10	0,00 PLN 0,00 PLN netto

DANE TECHNICZNE

TYP WAGI	prosta
NAZWA	CAS PW-II
ZAKRES WAŻENIA / DOKŁADNOŚĆ	2,5/5; 1/2; 4/10
ZASILANIE ZEWNĘTRZNE	zasilacz 9V DC, 300mA
ZASILANIE WEWNĘTRZNE	Baterie AA (R6 lub LR6) 6 x 1,5 V
TEMPERATURA PRACY	-10C ~ +40C
WYŚWIETLACZ OBSŁUGI	LCD
GABARYTY	239 x 227 x 66
WYMIARY SZALKI	222 x 151
WAGA	2,15