

## CAS SW-1 PLUS WR






Cena **dostępna na telefon**

### Cechy wyróżniające wagę CAS SW-1 PLUS WR

Kategorie [Wagi kontrolne proste](#)



- Dwuzakresowość - zakres ważenia do 1/2 kg z dokładnością do 0,5/1 g, do 4/10 kg z dokładnością do 2/5 g lub do 15/30 kg z dokładnością do 5/10 g
- Długi czas pracy na bateriach alkalicznych – do 1000 godzin
- Możliwość pracy w temperaturach ujemnych – do  $-10^{\circ}\text{C}$  – co pozwala na wykorzystywanie jej w handlu obwoźnym przez cały rok
- Niewielkie rozmiary
- Wersja wodoodporna - IP66, z dwoma wyświetlaczami LCD oraz metalową szalką

Wersja produktu	Cena
 CAS SW-1 PLUS WR 02 zakres ważenia 1/2 kg	<b>0,00 PLN</b> 0,00 PLN netto
 CAS SW-1 PLUS WR 10 zakres ważenia 4/10 kg	<b>0,00 PLN</b> 0,00 PLN netto
 CAS SW-1 PLUS WR 30 zakres ważenia 15/30 kg	<b>0,00 PLN</b> 0,00 PLN netto

### DANE TECHNICZNE

TYP WAGI	Płaska
NAZWA	CAS SW-1 PLUS WR
ZAKRES WAŻENIA / DOKŁADNOŚĆ	1/2 kg / 0,5/1 g, 4/10 kg / 2/5 g, 15/30 kg / 5/10 g
ZASILANIE ZEWNĘTRZNE	Zasilacz sieciowy DC 9V 300mA
ZASILANIE WEWNĘTRZNE	Baterie (DC 9V - 6 baterii R20)
TEMPERATURA PRACY	Od $-10^{\circ}\text{C}$ do $+40^{\circ}\text{C}$
KLAWIATURA	Membranowa, wodoszczelna
WYŚWIETLACZ OBSŁUGI	LCD – tylko masa 5 cyfr
URZĄDZENIA WSPÓŁPRACUJĄCE	Brak
GABARYTY	278 x 317 x 141 mm
LICZBA PROGRAMOWANYCH TOWARÓW	Brak
WYMIARY SZALKI	247 x 195 mm
FUNKCJA LICZENIA SZTUK	Nie
WAGA	3,7 kg
LICZBA KLAWISZY SZYBKIEJ OBSŁUGI	Brak

